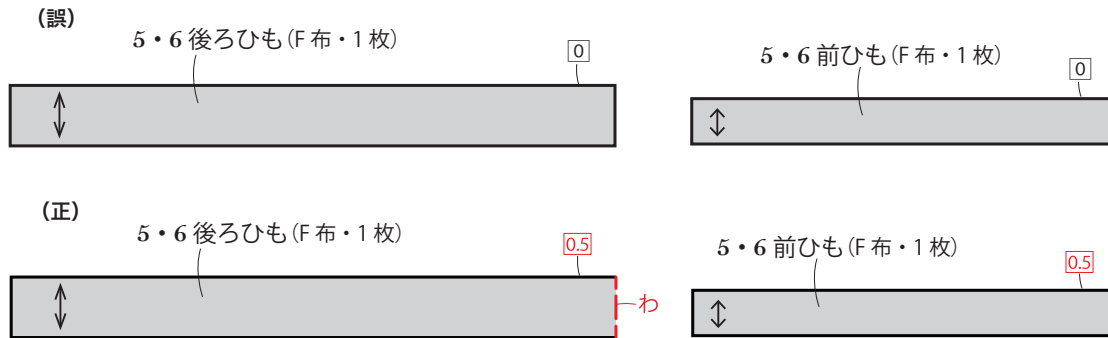


【お詫びと訂正】

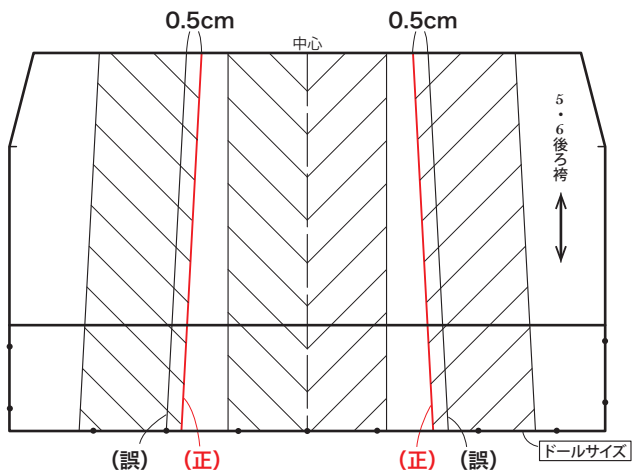
この度はレディブティックシリーズ no.4674「和布でちくちく ミニチュアのお着物」をご購読いただきましてありがとうございます。作り方ページと実物大の型紙に誤りがあり、下記の通り訂正いたします。読者の皆様にはご迷惑をおかけしましたこと、深くお詫び申し上げます。

●50 ページ用意する型紙と縫い代寸法




●実物大の型紙 A 面 10 ページ 5・6 後ろ袴

タック幅が間違えています。
訂正済みの実物大の型紙をご使用ください。



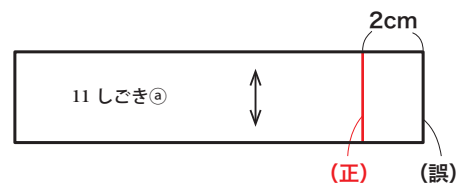
●実物大の型紙 A 面 10 ページ 5・6 後ろひも

わの指示が抜けています。
訂正済みの実物大の型紙をご使用ください。



●実物大の型紙 B 面 16 ページ 11 しごき②

長さが間違えています。
訂正済みの実物大の型紙をご使用ください。

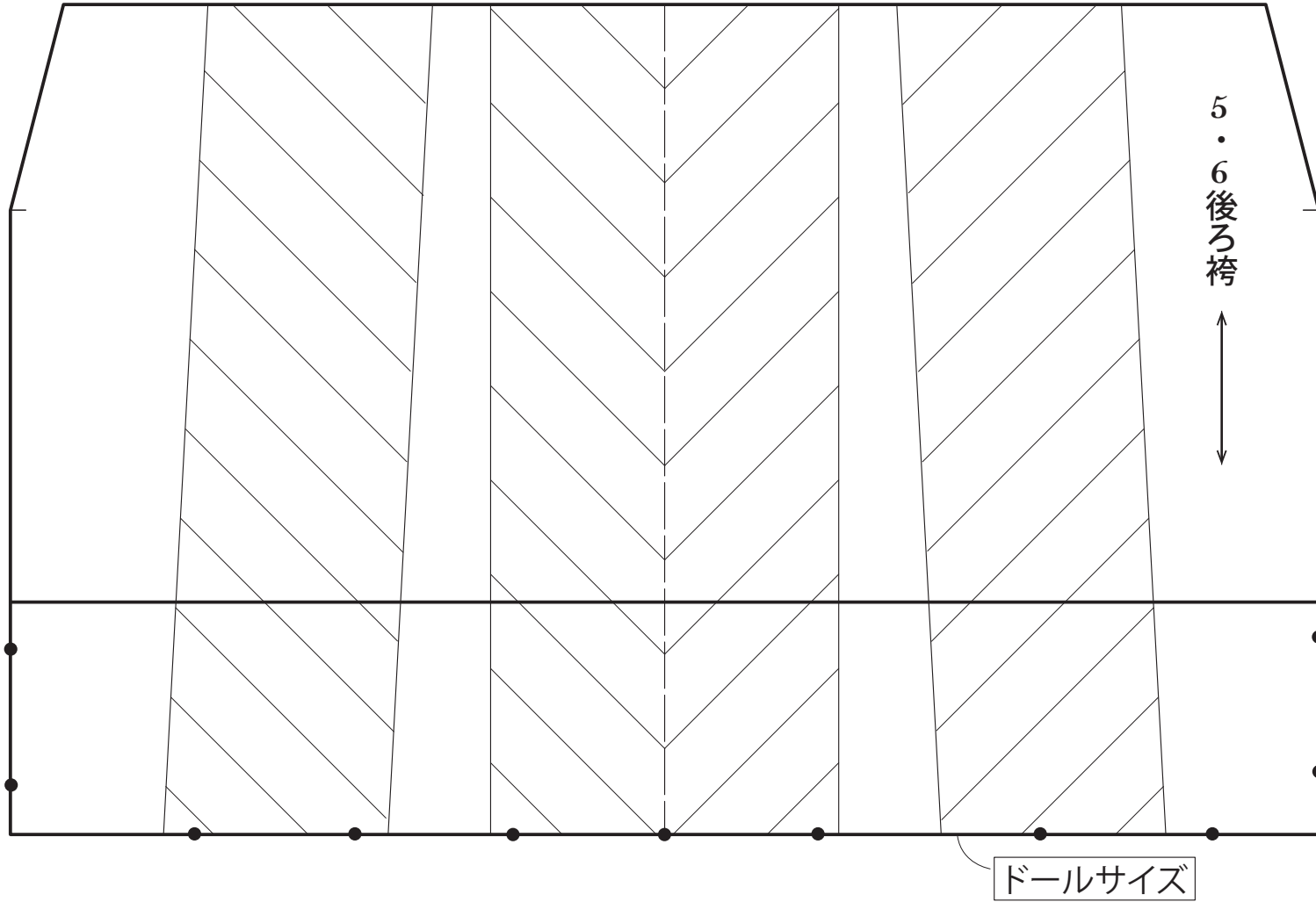


【訂正済みの実物大の型紙】

※プリントアウトの際は、100%で出力してください。



中心

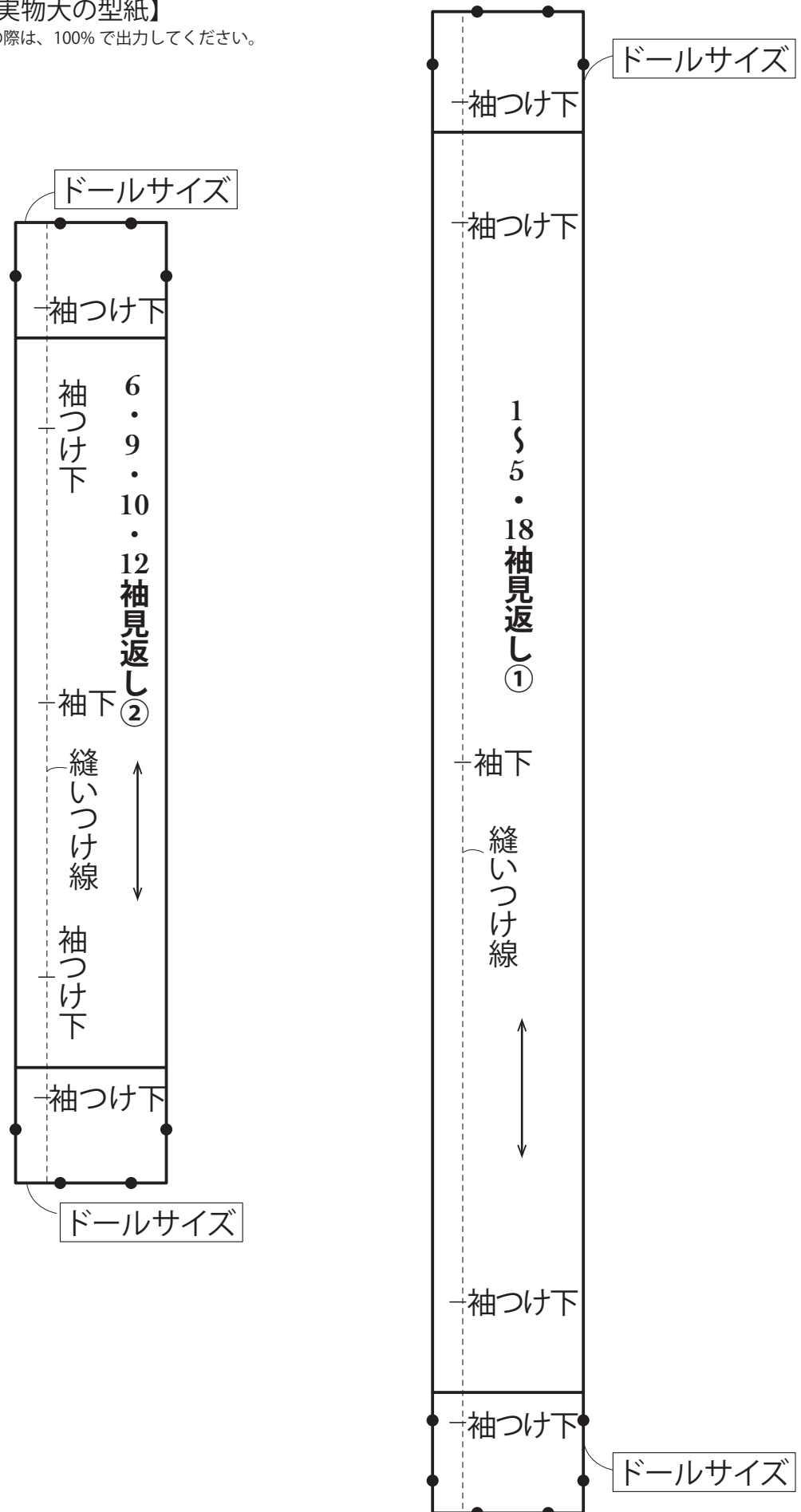


- 実物大の型紙 A 面 1~5・18 袖見返し①
6・9・10・12 袖見返し②


ドールサイズがの表記が抜けていました。訂正済みの実物大の型紙をご使用ください。

【訂正済みの実物大の型紙】

※プリントアウトの際は、100% で出力してください。

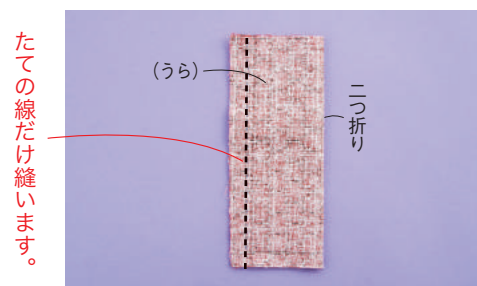


(誤)



1 お太鼓を二つ折りして縫います。

(正)



1 お太鼓を二つ折りして縫います。