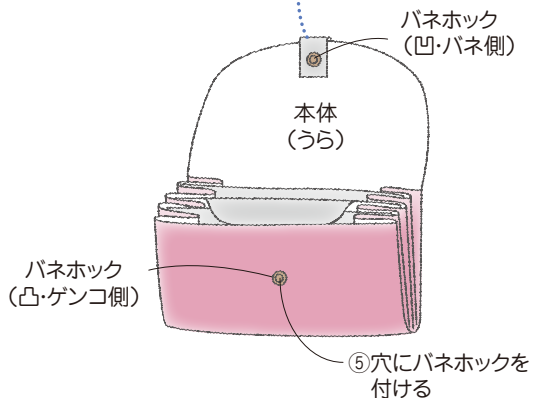
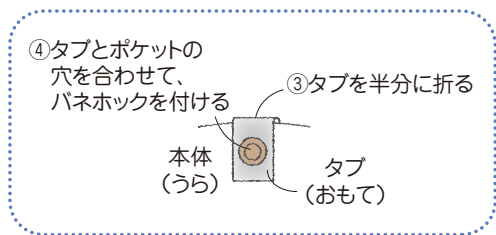
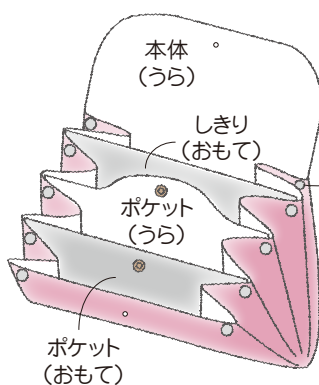
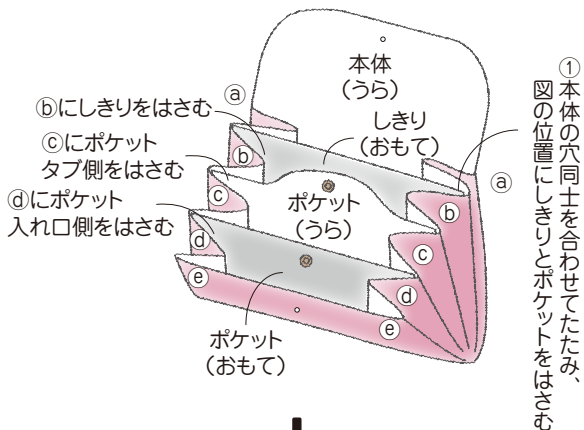


じゃばらウォレット作り方



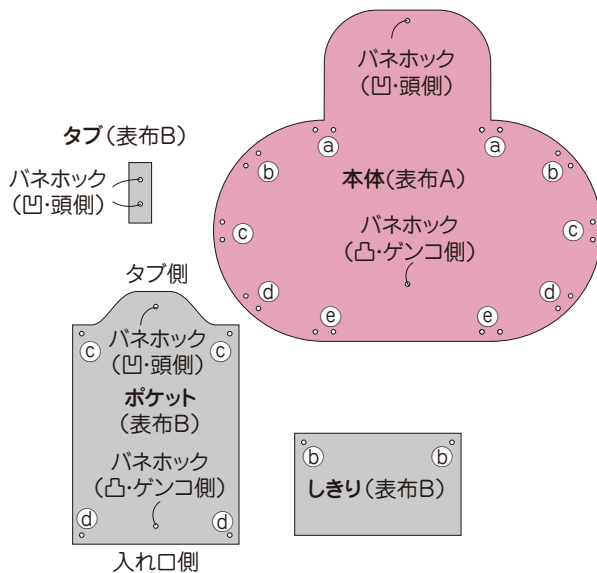
材料：表布 A (合皮) 30 cm × 25 cm / 表布 B (合皮) 30 cm × 20 cm
 カシメ (中) 頭 7.2 mm 足 8 mm 10 組 / バネホック 1 cm 1 組

2. 本体を作る



使用するパーツ

※データをダウンロードして
 スキャンカット DXでカットしたものをご使用ください



作り方

1. ポケットを作る

